

令和6年度の決算が認定されました。昨年度はどれくらいの収入がありどのような目的で支出されたのか、決算の概要と財政状況をお知らせします。

一般会計

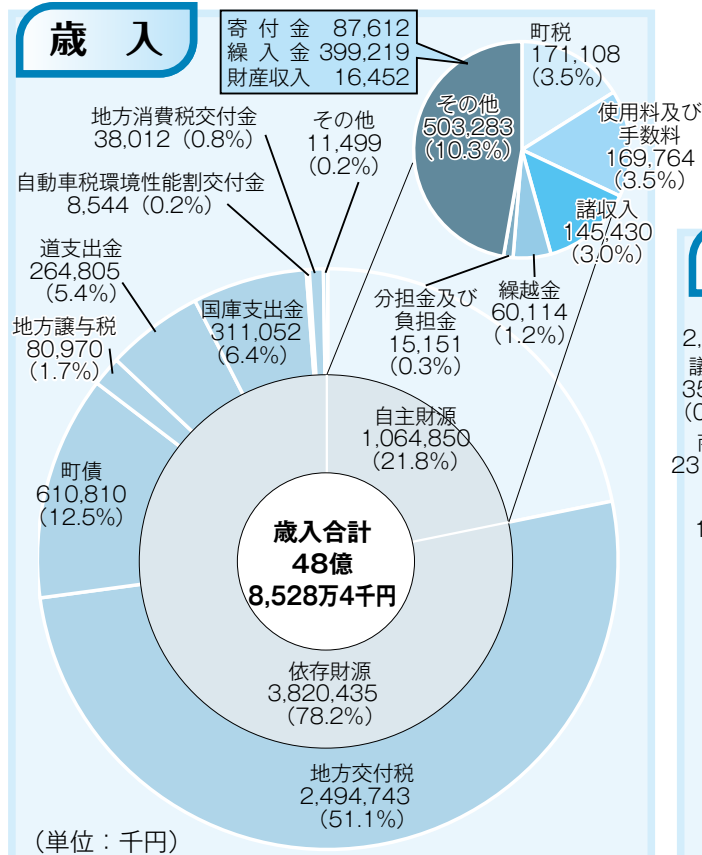
令和6年度の一般会計の決算は、歳入決算額が48億8,528万4千円、歳出決算額が47億8,368万9千円となり、歳入から歳出を差し引いた収支は1億159万5千円の黒字となりました。

これを前年度と比較すると歳入決算額は4億6,647万4千円ほどの増（10.6％の増）、歳出決算額は4億3,478万2千円ほどの増（9.8％の増）となりました。

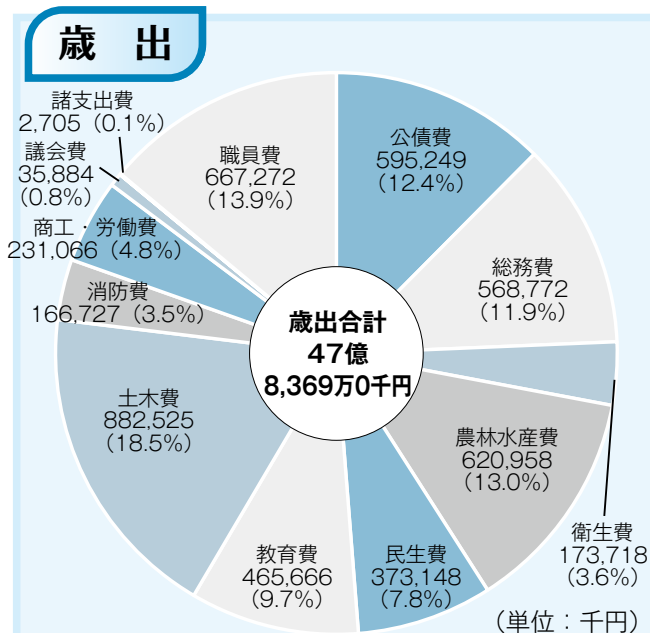
一般会計決算比較

区 分	令和6年度	令和5年度	増減額
収入	48 億 8,528 万 4 千円	44 億 1,881 万 1 千円	4 億 6,647 万 4 千円
支出	47 億 8,368 万 9 千円	43 億 5,869 万 7 千円	4 億 3,478 万 2 千円
差引額	1 億 0,159 万 5 千円	6,011 万 4 千円	4,148 万 1 千円
翌年度繰越財源	2,995 万 0 千円	5,087 万 4 千円	△ 2,092 万 4 千円
実質収支	7,164 万 5 千円	924 万 0 千円	7,072 万 1 千円

歳 入



歳 出



特別会計

特別会計とは特定の事業のために一般会計とは別に保険料や使用料など特定の収入により運営する会計です。本町の特別会計につきましては、赤字になるものはありませんでした。

	会計名	収入	支出
特別会計	国民健康保険	1 億 6,948 万 7 千円	1 億 6,939 万 9 千円
	後期高齢者医療	3,595 万 3 千円	3,553 万 0 千円
	介護保険	2 億 0,282 万 7 千円	1 億 9,519 万 8 千円
	奨学資金	134 万 1 千円	134 万 1 千円
	合計	4 億 0,960 万 8 千円	4 億 0,146 万 8 千円



各種グラフで見る！幌加内町の財政状況推移

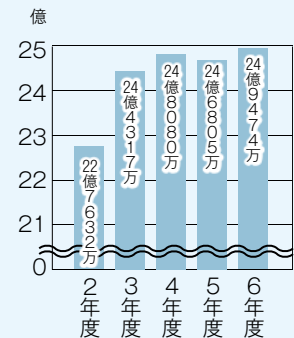
皆さんが興味のある地方交付税や町債（町の借金）、基金（町の貯金）の過去5年間の推移をグラフで見てみましょう。

地方交付税の推移

幌加内町の一般会計歳入総額の51%（令和6年度）を占める「地方交付税」は、自主財源の確保が難しい本町の最も貴重な財源であり、財政の「要」といえます。

地方交付税は、地方公共団体間の財源の不均衡を調整し、どこの地域に住む住民にも標準的な行政サービスが提供されるよう財源を保障し、国税5税（所得税、法人税、酒税、消費税、たばこ税）の一定割合の額を国が地方公共団体に対して交付するものです。

町民一人あたりに換算すると（令和6年度末人口1,196人）約208万円が交付されている計算になります。



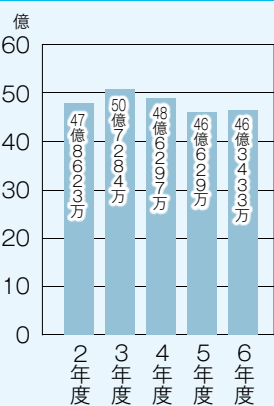
町債（町の借金）の推移

社会資本の整備や大型の公共事業等を実施する場合、起債という長期にわたって返済を行なう借入金を活用し、資金調達を行います。

令和6年度の町債の残高は、約46億3,433万円となっていますが、令和6年度の主な減債理由は、借り入れた町債の総額に対して、償還した金額の方が大きいことによるものです。

今後も町債発行の抑制や効率的な起債償還に努め財政の健全化を図ります。

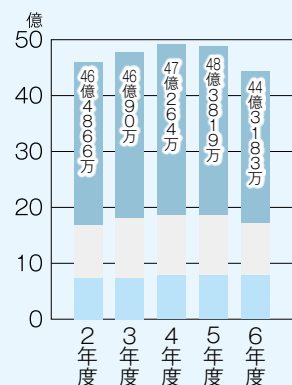
また、町民一人あたりに換算すると（令和6年度末人口1,196人）約388万円の借金があるという計算になります。



基金（町の貯金）の推移

基金（町の貯金）は、財源が不足する年度に年度間の不足を補う「財政調整基金」と町債（まちの借金）の償還財源を確保し借金の返済に充てる「減債基金」、また、使用目的が決まっている「特定目的基金」があります。

また、町民一人あたりに換算すると（令和6年度末人口1,196人）総額で約371万円の貯金がある計算になります。



	令和2年度 (千円)	令和3年度 (千円)	令和4年度 (千円)	令和5年度 (千円)	令和6年度 (千円)
財政調整基金	735,037	735,339	785,536	785,989	786,817
減債基金	963,599	1,008,681	1,008,746	1,008,806	927,269
その他特定目的基金	2,902,270	2,958,629	3,043,909	3,011,539	2,717,741
合 計	4,600,906	4,702,649	4,838,191	4,806,334	4,431,827

一人あたり 決算額

一般会計の支出を、項目ごとに町民一人当たりの額で表示してみました。

町民一人当たりの決算額：**399万9,740円**（対前年比 47万431円増）

※人口1,196人（令和6年度末）で計算

企画・町民活動など
51万1,967円
(前年比 2万421円増)



保健・福祉など
31万1,980円
(前年比 2万4,742円増)



し尿・ごみ処理など
14万3,991円
(前年比 2万8,794円増)



農林など
51万9,966円
(前年比 11万243円増)



商工振興など
19万1,987円
(前年比 3万2,338円増)



道路建設・河川整備など
73万9,952円
(前年比 18万6,774円増)



消防・防災
13万9,990円
(前年比 1万5,421円減)



教育・スポーツなど
38万7,975円
(前年比 4万8,568円増)



借入金の償還
49万5,968円
(前年比 8,217円増)



職員費
55万5,964円
(前年比 2万5,755円増)

